



仕事の
休憩中に




土日祝日
でも

JAバンクアプリなら
税金支払い、
スマホで
完了!



窓口やコンビニに
行かなくても



忘れない
うちに

©よりぞう



JAバンクアプリのPayB機能で払込票バーコード・QRコードを読み取って、

[JAバンクアプリの
ダウンロードはこちらから]

税金等を簡単にお支払い

※税金、公共料金、その他民間企業のコンビニバーコード収納払い等。対象の払込票は
ピリングシステム株式会社のホームページをご覧ください。▶<https://payb.jp/public/>
※QRコードは株式会社デンソーウェブの登録商標です。



自動車税

軽自動車税

固定資産税

都市計画税

ほぼすべての地方公共団体の納税ができます

払込可能な地方公共団体等はピリングシステム株式会社ホームページ(<https://payb.jp/>)でご確認ください。

◀ご利用方法は、裏面をご覧ください。





JAバンクアプリ

JAバンクアプリのPayB機能で
払込票バーコード・QRコードを読み取って、税金等を簡単にお支払い。

PayBのご利用開始手順

1

アプリをダウンロード

「JAバンクアプリ」で検索
または、QRコードから
ダウンロードページに移動。



2

必要な情報を入力

ダウンロード後、アプリを
タップして起動。画面の案内に
従って、必要な情報を入力。



完了するとこの画面
が表示されます

3

ログイン

登録したJAサービスIDとパスワードを
入力して「ログイン」をタップ。



4

PayB 概要確認


「PayB支払い」をタップ。
PayBの概要を確認して
「次へ」をタップ。



5

PayB 利用登録


「登録する」をタップ。



6

即時口座振替 サービス申込

利用規定を確認して「上記内容を確認
しました」にチェックを入れ、「同意す
る」をタップ。なお、申込時にJAバンク
にお届けいただいている電話番号で
の本人認証が必要です。



7

PayB利用 登録完了

画面の案内に従って必要な項目を
選択・入力して「申し込む」をタップ
すると、PayBの利用登録完了です。



お支払い方法

JAバンクアプリ画面下の
「PayB支払い」をタップ。



「支払う」をタップすると
カメラが起動。払込票の
バーコードなどを読み取る。



ご利用登録は一度のみです。都度のお支払はお支払操作のみで可能です。



操作に関するお問い合わせは
ヘルプデスクをご利用ください。

お問い合わせ

ヘルプデスク

平日 9:00~21:00 土日祝 9:00~17:00

0120-058-098

JAバンクアプリ bankap-ja-helpdesk@dream.com

